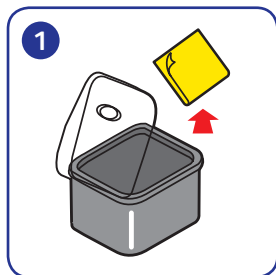


Instructiekaart TASKI Jonmaster Reinigingsdoek

Gouden Regels

1. Vervang na iedere ruimte altijd de vuile voor schone doeken.
2. Begin altijd met schoonmaken in het schoonste gebied en werk daarna naar vuilere gebieden toe.
3. Was de moppen en doeken gescheiden.
4. Gebruik de doeken nooit opnieuw nadat ze in een sanitaire ruimte zijn gebruikt.
5. Gebruik de doeken nooit op ruwe of betonnen oppervlakken.

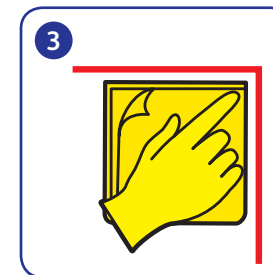
Werkwijze...



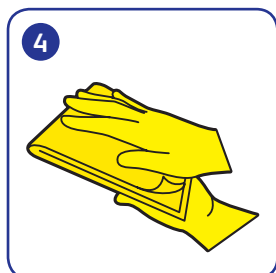
Neem de gevouwen doek uit de doekenbox.



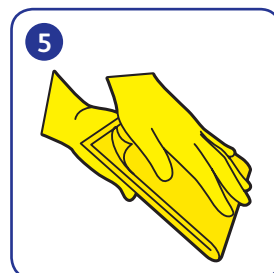
Plaats de gehele hand op de doek en veeg het gewenste oppervlak schoon. Werk van schoon naar vuil toe.



Gebruik de vingertoppen om de hoeken te bereiken.



Draai de reinigingsdoek om zodra deze vuil is en ga met een schone zijde verder.



Herhaal dit totdat alle 8 kanten vuil zijn, neem daarna een nieuwe reinigingsdoek.



Plaats vuile reinigingsdoeken in de waszak. Plaats daar aan het einde van de dienst tevens de ongebruikte reinigingsdoeken in, zodat alles wordt gewassen.



OPMERKING:
Gebruik de Jonmaster glasdoek als het te reinigen oppervlak uit glas of roestvrijstaal bestaat.